






# Kształtki i akcesoria do dachówek Finkenberger

Kształtki o różnych funkcjach spełniają wymogi homogenicznych, architektonicznie estetycznych powierzchni dachowych. Ponadto stanowią istotny czynnik bezpieczeństwa. Kształtki i akcesoria redukują nakład pracy przy układaniu i ułatwiają kalkulację.

	<b>Dachówka podstawowa</b> Długość: ~ 42,0 cm Długość krycia: ~ 31,4 - 34,5 cm* Szerokość: ~ 34,0 cm Szerokość krycia: ~ 30,0 cm Ciężar: ~ 4,6 kg Zapotrzebowanie: ~ 10,0 sztuk/m <sup>2</sup>		<b>Dachówka do dachów jednospadowych (pasująca do dachówek krawędziowych) (*1)</b> Długość: ~ 42,0 cm Długość krycia: ~ 30,0 cm Szerokość: ~ 34,0 cm Zapotrzebowanie: 3,3 sztuk/m
	<b>Dachówka połówkowa</b> Długość: ~ 42,0 cm Długość krycia: ~ 31,4 - 34,5 cm* Szerokość: ~ 19,0 cm Szerokość krycia: ~ 15,0 cm Ciężar: ~ 2,7 kg Zapotrzebowanie: ~ 3,0 sztuk/m		<b>Dachówka połówkowa do dachów jednospadowych (pasująca do dachówek krawędziowych) (*1)</b> Długość: ~ 42,0 cm Długość krycia: ~ 15,0 cm Szerokość: ~ 19,0 cm Zapotrzebowanie: indywidualnie
	<b>Dachówka dwufalowa</b> Długość: ~ 42,0 cm Długość krycia: ~ 31,4 - 34,5 cm* Szerokość: ~ 34,0 cm Szerokość krycia: ~ 34,0 cm Ciężar: ~ 4,6 kg Zapotrzebowanie: ~ 3,0 sztuk/m		<b>Lewa dachówka krawędziowa do dachów jednospadowych (pasująca do dachówek krawędziowych) (*1)</b> Długość: ~ 42,0 cm Długość krycia: ~ 31,0 cm Szerokość: ~ 34,0 cm Zapotrzebowanie: indywidualnie
	<b>Dachówka krawędziowa lewa (zamek 9 lub 11mm) (*1)</b> Długość: ~ 42,0 cm Długość krycia: ~ 31,0 cm Wyżłobienie łączenie 34 ~ 9,0 cm, łączenie 32: ~ 11,0 cm Ciężar: ~ 6,5 kg Zapotrzebowanie: ~ 3,0 sztuk/m		<b>Prawa dachówka krawędziowa do dachów jednospadowych (pasująca do dachówek krawędziowych) (*1)</b> Długość: ~ 42,0 cm Długość krycia: ~ 27,0 cm Szerokość: ~ 34,0 cm Zapotrzebowanie: indywidualnie
	<b>Dachówka krawędziowa prawa (zamek 9 lub 11mm) (*1)</b> Długość: ~ 42,0 cm Długość krycia: ~ 27,0 cm Wyżłobienie łączenie 34 ~ 9,0 cm, łączenie 32: ~ 11,0 cm Ciężar: ~ 6,5 kg Zapotrzebowanie: ~ 3,0 sztuk/m		<b>Dachówka do dachów jednospadowych przy kontrałatach</b> Długość: ~ 42,0 cm Długość krycia: ~ 30,0 cm Szerokość: ~ 34,0 cm Zapotrzebowanie: 3,3 sztuk/m Ciężar: ~ 6,0 kg
	<b>Dachówka szczytowa lewa (zamek 9 lub 11mm)</b> Długość: ~ 42,0 cm Długość krycia: ~ 31,0 cm Wyżłobienie łączenie 34 ~ 9,0 cm, łączenie 32: ~ 11,0 cm Ciężar: ~ 7,0 kg Zapotrzebowanie: ~ 3,0 sztuk/m		<b>Dachówka do dachów jednospadowych przy kontrałatach</b> Długość: ~ 42,0 cm Długość krycia: ~ 15,0 cm Szerokość: ~ 19,0 cm Zapotrzebowanie: indywidualnie
	<b>Dachówka szczytowa prawa (zamek 9 lub 11mm)</b> Długość: ~ 42,0 cm Długość krycia: ~ 27,0 cm Wyżłobienie łączenie 34 ~ 9,0 cm, łączenie 32: ~ 11,0 cm Ciężar: ~ 7,0 kg Zapotrzebowanie: ~ 3,0 sztuk/m		<b>Lewa dachówka szczytowa do dachów jednospadowych przy kontrałatach</b> Długość: ~ 42,0 cm Długość krycia: ~ 31,0 cm Szerokość: ~ 34,0 cm Zapotrzebowanie: indywidualnie
	<b>Gąsior podstawowy ~ 2,5 sztuk/m</b> Długość: ~ 45,0 cm Długość krycia: ~ 40,0 cm Ciężar: ~ 4,8 kg Szerokość krycia: ~ 18,5 cm Zapotrzebowanie: 2,5 sztuk/m		<b>Prawa dachówka szczytowa do dachów jednospadowych przy kontrałatach</b> Długość: ~ 42,0 cm Długość krycia: ~ 27,0 cm Szerokość: ~ 34,0 cm Zapotrzebowanie: indywidualnie
	<b>Gąsior początkowy</b> Długość: ~ 45,0 cm Długość krycia: ~ 38,0 cm Ciężar: ~ 6,6 kg Szerokość krycia: ~ 18,5 cm Zapotrzebowanie: 1,0 sztuk od początku kalenicy		<b>Dachówka okapowa</b> Długość: ~ 42,0 cm Długość krycia: ~ 30,0 cm Szerokość: ~ 34,0 cm Zapotrzebowanie: 3,3 sztuk/m
	<b>Gąsior końcowy</b> Długość: ~ 45,0 cm Długość krycia: ~ 43,0 cm Ciężar: ~ 6,6 kg Szerokość krycia: ~ 18,5 cm Zapotrzebowanie: 1,0 sztuk od końca kalenicy		<b>Dachówka połówkowa okapowa</b> Długość: ~ 42,0 cm Długość krycia: ~ 15,0 cm Szerokość: ~ 19,0 cm Zapotrzebowanie: indywidualnie
	<b>Gąsior początkowy półokrągły</b> Długość: ~ 45,0 cm Długość krycia: ~ 40,0 cm Ciężar: ~ 4,7 kg Szerokość krycia: ~ 18,5 cm Zapotrzebowanie: 1,0 sztuk/początku naroża		<b>Lewa okapowa dachówka krawędziowa (pasująca do dachówek krawędziowych) (*1)</b> Długość: ~ 42,0 cm Długość krycia: ~ 31,0 cm Szerokość: ~ 34,0 cm Zapotrzebowanie: indywidualnie
	<b>Trójkąt gąsiorów</b> Ciężar: ~ 4,8 kg Zapotrzebowanie: 1,0 sztuk/połaci		<b>Prawa okapowa dachówka krawędziowa (pasująca do dachówek krawędziowych) (*1)</b> Długość: ~ 42,0 cm Długość krycia: ~ 27,0 cm Szerokość: ~ 34,0 cm Zapotrzebowanie: indywidualnie
	<b>Czwórnik gąsiorów</b> Ciężar: ~ 6,3 kg Zapotrzebowanie: 1,0 sztuk/połaci		<b>Lewa okapowa dachówka szczytowa przy kontrałatach</b> Długość: ~ 42,0 cm Długość krycia: ~ 31,0 cm Szerokość: ~ 34,0 cm Zapotrzebowanie: indywidualnie
	<b>Dachówka wentylacyjna (przekrój otworu wentylacyjnego ~ 30 cm<sup>2</sup>)</b> Długość: ~ 42,0 cm Długość krycia: ~ 30,0 cm Szerokość: ~ 34,0 cm Ciężar: ~ 5,0 kg		<b>Prawa okapowa dachówka szczytowa przy kontrałatach</b> Długość: ~ 42,0 cm Długość krycia: ~ 27,0 cm Szerokość: ~ 34,0 cm Zapotrzebowanie: indywidualnie
	<b>Dachówka wspornikowa</b> Długość: ~ 42,0 cm Długość krycia: ~ 30,0 cm Szerokość: ~ 34,0 cm Zapotrzebowanie: indywidualnie		<b>Dachówka mansardowa</b> Długość/ciężar: wg. wykonania Długość: ~ 42,0 cm Długość krycia: ~ 30,0 cm Szerokość: ~ 34,0 cm Zapotrzebowanie: 3,3 sztuk/m
	<b>Dachówka wspornikowa ze strzemiem podkładowym x 2 + pomost</b> Szerokość: ~ 34,0 cm Długość: 40,0; 80,0; 150,0 cm		<b>Dachówka mansardowa połówkowa</b> Długość: ~ 42,0 cm Długość krycia: ~ 15,0 cm Szerokość: ~ 19,0 cm Zapotrzebowanie: indywidualnie
	<b>Dachówka wspornikowa ze stopniem</b> Długość: ~ 42,0 cm Długość krycia: ~ 30,0 cm Szerokość: ~ 34,0 cm Zapotrzebowanie: indywidualnie		<b>Dachówka mansardowa krawędziowa lewa (*1)</b> Długość: ~ 42,0 cm Długość krycia: ~ 31,0 cm Szerokość: ~ 34,0 cm Zapotrzebowanie: indywidualnie
	<b>Dachówka przeciwnięgowa</b> Długość: ~ 42,0 cm Długość krycia: ~ 30,0 cm Szerokość: ~ 34,0 cm Zapotrzebowanie: indywidualnie		<b>Dachówka mansardowa krawędziowa prawa (*1)</b> Długość: ~ 42,0 cm Długość krycia: ~ 27,0 cm Szerokość: ~ 34,0 cm Zapotrzebowanie: indywidualnie

(\*1) dostarczalne tylko w wersji TOP 2000 S

Wszystkie wymiary są ogólne. Tolerancja wg DIN EN 1304. Wymiary pokrycia należy obliczyć na miejscu budowy. Z zastrzeżeniem zmian.

\*(w zależności od nachylenia dachu)

Stan na 03/2009

# Kształtki i akcesoria do dachówek Finkenberger

Kształtki o różnych funkcjach spełniają wymogi homogenicznych, architektonicznie estetycznych powierzchni dachowych. Ponadto stanowią istotny czynnik bezpieczeństwa. Kształtki i akcesoria redukują nakład pracy przy układaniu i ułatwiają kalkulację.

	<b>Lewa mansardowa dachówka szczytowa przy kontrałatach</b> Długość: ~ 42,0 cm Długość krycia: ~ 31,0 cm Szerokość: ~ 34,0 cm Zapotrzebowanie: indywidualnie		<b>Dachówka przelotowa Klöber -Venduct- ø 100/125</b> Długość: ~ 42,0 cm Długość krycia: ~ 30,0 cm Szerokość: ~ 34,0 cm Zapotrzebowanie: indywidualnie Ciężar: ~ 1,7 kg
	<b>Prawa mansardowa dachówka szczytowa przy kontrałatach</b> Długość: ~ 42,0 cm Długość krycia: ~ 27,0 cm Szerokość: ~ 34,0 cm Zapotrzebowanie: indywidualnie		<b>Dachówka przelotowa Klöber -Fluenta- ø 100/125</b> Długość: ~ 42,0 cm Długość krycia: ~ 30,0 cm Szerokość: ~ 34,0 cm Zapotrzebowanie: indywidualnie
	<b>Dachówka do dachów wysuniętych</b> Długość/ciężar: wg. wykonania Długość: ~ 42,0 cm Długość krycia: ~ 30,0 cm Szerokość: ~ 34,0 cm Zapotrzebowanie: 3,3 sztuk/m		<b>Dachówka świetlikowa „szkło akrylowe”</b> Długość: ~ 42,0 cm Długość krycia: ~ 30,0 cm Szerokość: ~ 34,0 cm Zapotrzebowanie: indywidualnie Ciężar: ~ 0,5 kg
	<b>Dachówka połówkowa wysuniętych</b> Długość: ~ 42,0 cm Długość krycia: ~ 15,0 cm Szerokość: ~ 19,0 cm Zapotrzebowanie: indywidualnie		<b>Wentylator Euro Fleck</b> Długość: ~ 42,0 cm Długość krycia: ~ 30,0 cm Szerokość: ~ 34,0 cm Zapotrzebowanie: indywidualnie
	<b>Lewa dachówka krawędziowa do dachów wysuniętych (*1)</b> Długość: ~ 42,0 cm Długość krycia: ~ 31,0 cm Szerokość: ~ 34,0 cm Zapotrzebowanie: indywidualnie		<b>Dachówka antenowa PVC</b> Długość: ~ 42,0 cm Długość krycia: ~ 30,0 cm Szerokość: ~ 34,0 cm Zapotrzebowanie: indywidualnie
	<b>Prawa dachówka krawędziowa do dachów wysuniętych (*1)</b> Długość: ~ 42,0 cm Długość krycia: ~ 27,0 cm Szerokość: ~ 34,0 cm Zapotrzebowanie: indywidualnie		<b>Okno dachowe z tworzywa sztucznego, 4-stopniowa, szkło akrylowe</b> Długość krycia: ~ 60,0 cm Długość: ~ 77,0 cm Ciężar: ~ 3,6 kg Szerokość: ~ 63,5 cm Wyjście: 47,5 x 52,0 cm
	<b>Lewa dachówka szczytowa do dachów wysuniętych przy kontrałatach</b> Długość: ~ 42,0 cm Długość krycia: ~ 31,0 cm Szerokość: ~ 34,0 cm Zapotrzebowanie: indywidualnie		<b>Stalowe okno dachowe, 4-stopniowa, szkło akrylowe</b> Długość: ~ 78,0 cm Szerokość krycia: ~ 60,0 cm Szerokość: ~ 62,5 cm Zapotrzebowanie: indywidualnie Ciężar: ~ 9,2 kg Wyjście: 45,0 x 55,0 cm
	<b>Prawa dachówka szczytowa do dachów wysuniętych przy kontrałatach</b> Długość: ~ 42,0 cm Długość krycia: ~ 27,0 cm Szerokość: ~ 34,0 cm Zapotrzebowanie: indywidualnie		<b>Stalowe okno dachowe, 6-stopniowa, szkło akrylowe</b> Długość: ~ 108,0 cm Szerokość krycia: ~ 60,0 cm Szerokość: ~ 62,5 cm Zapotrzebowanie: indywidualnie Ciężar: ~ 11,8 kg Wyjście: 45,0 x 85,0 cm
	<b>Dachówka z uchwytem do pała przeciwniegiowego</b> Długość: ~ 42,0 cm Długość krycia: ~ 30,0 cm Szerokość: ~ 34,0 cm Zapotrzebowanie: indywidualnie Ciężar: ~ 5,8 kg		<b>Multitermiczne okno dachowe – U<sub>DF</sub> 1,8 izolacja ciepła</b> Długość: ~ 85,0 cm Otwór: w górę + w bok Szerokość: ~ 78,0 cm Wyjście: 44,0 x 54,0 cm Ciężar: ~ 15,0 kg Szkło izolacyjne: ESG K <sub>v</sub> 1,4
	<b>Dachówka przeciwniegiowa</b> Długość: ~ 42,0 cm Długość krycia: ~ 30,0 cm Szerokość: ~ 34,0 cm Zapotrzebowanie: indywidualnie Ciężar: ~ 5,8 kg		<b>Okno dachowe mieszkalne wra 1,6 – U<sub>DF</sub> 1,6 izolacja ciepła</b> Długość: ~ 85,0 cm Otwór: bocznie Szerokość: ~ 54,0 cm Wyjście: 47,0 x 78,0 cm Ciężar: ~ 16,4 kg Szkło izolacyjne: ESG K <sub>v</sub> 1,1
	<b>Dachówka przelotowa do instalacji solarnych</b> Długość: ~ 42,0 cm Długość krycia: ~ 30,0 cm Szerokość: ~ 34,0 cm Zapotrzebowanie: indywidualnie Ciężar: ~ 0,6 kg ø: 30/50/70 mm		<b>Okapowy element wentylacyjny</b> ~ 1,1 sztuk/m
	<b>Dachówka z uchwytem do instalacji solarnych</b> Długość: ~ 42,0 cm Długość krycia: ~ 30,0 cm Szerokość: ~ 34,0 cm Zapotrzebowanie: indywidualnie		<b>Mocowanie taty kalenicowej</b>
	<b>Dachówka przelotowa dla PVC-Solar z adapterem termicznym (kałota odlotowa) ø 100</b> Długość: ~ 42,0 cm Długość krycia: ~ 30,0 cm Szerokość: ~ 34,0 cm Zapotrzebowanie: indywidualnie		<b>Klamra gąsiora nr 470/77</b>
	<b>Dachówka przelotowa dla PVC-odlotu termicznego ø 125</b> Długość: ~ 42,0 cm Długość krycia: ~ 30,0 cm Szerokość: ~ 34,0 cm Zapotrzebowanie: indywidualnie		<b>Tasma KupferRoll/AluRoll 2000</b> Długość: ~ 5 m Szerokość: ~ 29 cm, 33 cm, 36 cm, przekrój otworu wentylacyjnego: wg DIN 4108, część 3 międz naturalna/antracytowy, czerwony
	<b>Dachówka przejściowa Klöber</b> Długość: ~ 42,0 cm Długość krycia: ~ 30,0 cm Szerokość: ~ 34,0 cm Zapotrzebowanie: indywidualnie		<b>Klamra burzowa 499/003 (1) Klamra burzowa Nordmark 3 ZIAL® (2)</b>

(\*1) dostarczalne tylko w wersji TOP 2000 S